

AGENCIA: AUTORIDAD DE LOS PUERTOS DE PUERTO RICO

PROYECCIÓN DE INGRESOS

AÑO FISCAL 2020-2021

Proyección de Ingresos de Fondos Propios

Cifra Cuenta	Concepto del Ingreso	Base Legal	Ingresos Propios o Fondos Especiales Estatales	AF 2020-2021 YTD Presupuesto Ingresos (\$000's)	AF 2020-2021 YTD Ingresos Contabilizados al 31-aug-20 (\$000's)	% Contabilización Ingresos	AF 2020-2021 Proyección de Ingresos al 30-jun-21 (\$000's)	AF YTD Ingresos + Proyección (\$000's)	AF 2020-2021 Sobrante / Deficiencia	% Diferencia	Comentarios
41101-41103-41105	Wharfage, Dockage and Port Services	La Ley 125-1942, <i>supra</i> , según enmendada, creó la Autoridad.	IP	\$ 29,479	\$ 4,960	16.83%	\$ 24,802	\$ 29,763	\$ (284)	-0.96%	
41102	Tourits Ships Fee	La Ley 125-1942, <i>supra</i> , según enmendada, creó la Autoridad.	IP	\$ 6,424	\$ -	0.00%	\$ -	\$ -	\$ 6,424	100.00%	
42101	Equipment and Property Rentals	La Ley 125-1942, <i>supra</i> , según enmendada, creó la Autoridad.	IP	\$ 11,165	\$ 1,907	17.08%	\$ 9,533	\$ 11,440	\$ (275)	-2.47%	
41104-41111-43190	Demurage, Utilities and Others	La Ley 125-1942, <i>supra</i> , según enmendada, creó la Autoridad.	IP	\$ 2,616	\$ 14	0.55%	\$ 72	\$ 86	\$ 2,530	96.72%	
41601-41603-41606	Enhaced Security Fee	La Ley 125-1942, <i>supra</i> , según enmendada, creó la Autoridad.	IP	\$ 12,460	\$ 2,000	16.05%	\$ 10,000	\$ 12,000	\$ 460	3.70%	
41106	Landing Fees	La Ley 125-1942, <i>supra</i> , según enmendada, creó la Autoridad.	IP	\$ 496	\$ 37	7.54%	\$ 187	\$ 225	\$ 272	54.73%	
41112	Passenger Revenues	La Ley 125-1942, <i>supra</i> , según enmendada, creó la Autoridad.	IP	\$ 389	\$ 9	2.41%	\$ 47	\$ 56	\$ 333	85.57%	
42112	Space Rental (Aeronatical)	La Ley 125-1942, <i>supra</i> , según enmendada, creó la Autoridad.	IP	\$ 7,700	\$ 1,922	24.96%	\$ 9,609	\$ 11,531	\$ (3,831)	-49.76%	
42113	Space Rental (No Aerotical)	La Ley 125-1942, <i>supra</i> , según enmendada, creó la Autoridad.	IP	\$ 3,894	\$ 478	12.28%	\$ 2,390	\$ 2,868	\$ 1,026	26.34%	
42114	Revenue Share LMM P3	La Ley 125-1942, <i>supra</i> , según enmendada, creó la Autoridad.	IP	\$ 2,500	\$ 417	16.67%	\$ 2,083	\$ 2,500	\$ 0	0.00%	
44101-43190	Utillities, Gas and Others	La Ley 125-1942, <i>supra</i> , según enmendada, creó la Autoridad.	IP	\$ 388	\$ 0	0.02%	\$ 0	\$ 1	\$ 387	99.86%	
GRAN TOTAL				\$ 77,511	\$ 11,745	15.15%	\$ 58,724	\$ 70,469	\$ 7,042	9.08%	

Certifico Correcto:

Timothy J. Corredor Del Valle


DIRECTOR DE PRESUPUESTO O SU REPRESENTANTE AUTORIZADO

Certifico Correcto:


Por: Luis A. De Jesús Clemente

JEFE O DIRECTOR DE LA AGENCIA

Firma:



Firma:



AGENCIA: AUTORIDAD DE LOS PUERTOS DE PUERTO RICO

AÑO FISCAL 2020-2021

TIPO FONDO: SRF - INGRESOS PROPIOS

Código	Concepto	AF 2020-2021 Presupuesto Certificado (\$000's)	AF 2020-2021 Transferencias Aprobadas (\$000's)	AF 2020-2021 Presupuesto Actual (\$000's)	AF 2020-2021 YTD Gastos al 31-aug- 20 (\$000's)	% Contabilización Gastos	AF 2020-2021 Proyección de Gastos al 30-jun- 21 (\$000's)	AF YTD Gastos + Proyección (\$000's)	AF 2020-2021 Sobrante / Deficiencia	% Diferencia	Comentarios
1.i.	Salarios	\$ 13,984	\$ -	\$ 13,984	\$ 2,233		11,164	13,397	(587)		
1.ii.	Horas extra	\$ 1,700	\$ -	\$ 1,700	\$ 155		777	933	(767)		
1.iii.	Bono de Navidad	\$ -	\$ -	\$ -	\$ -		-	-	-		
1.iv.	Aportación patronal al seguro médico	\$ 2,256	\$ -	\$ 2,256	\$ 469		2,347	2,816	560		
1.v.	Otros beneficios del empleado	\$ 1,571	\$ -	\$ 1,571	\$ 269		1,346	1,615	44		
1.vi.	Jubilación anticipada y programa de transición voluntaria	\$ 996	\$ -	\$ 996	\$ 166		830	996	-		
1.vii.	Sueldos para Puestos de Confianza	\$ 890	\$ -	\$ 890	\$ 127		636	764	(126)		
1.viii.	Otros gastos de nómina	\$ 1,521	\$ -	\$ 1,521	\$ 507		2,534	3,041	1,520		
1.ix.	[Descripción a Incluirse]	\$ -	\$ -	\$ -	\$ -		-	-	-		
1	Nómina y costos relacionados	\$ 22,918	\$ -	\$ 22,918	\$ 3,927	17.13%	19,633	23,560	642	2.80%	
2.i.	Pagos a AEE	\$ 3,507	\$ -	\$ 3,507	\$ 664		3,318	3,981	474		
2.ii.	Pagos a AAA	\$ 4,581	\$ -	\$ 4,581	\$ 1,145		5,725	6,871	2,290		
2.iii.	Pagos a AEP	\$ -	\$ -	\$ -	\$ -		-	-	-		
2.iv.	Otras facilidades y pagos por servicios públicos	\$ 314	\$ -	\$ 314	\$ -		-	-	(314)		
2.v.	Reserva para servicios públicos	\$ -	\$ -	\$ -	\$ -		-	-	-		
2.vi.	Teléfono	\$ -	\$ -	\$ -	\$ 73		364	436	436		
2	Facilidades y pagos por servicios públicos	\$ 8,402	\$ -	\$ 8,402	\$ 1,881	22.39%	9,407	11,288	2,886	34.35%	
3.i.	Pagos a PRIMAS	\$ -	\$ -	\$ -	\$ -		-	-	-		
3.ii.	Arrendamientos (excluyendo AEP)	\$ 304	\$ -	\$ 304	\$ 121		605	726	422		
3.iii.	Reparaciones y mantenimientos	\$ 2,511	\$ -	\$ 2,511	\$ 491		2,454	2,945	434		
3.iv.	Otros servicios comprados	\$ 145	\$ -	\$ 145	\$ 11		55	66	(79)		
3	[Descripción a Incluirse]	\$ -	\$ -	\$ -	\$ -		-	-	-		
3	Servicios comprados	\$ 2,960	\$ -	\$ 2,960	\$ 623	21.04%	3,114	3,737	777	26.23%	
4.i.	[Descripción a Incluirse]	\$ -	\$ -	\$ -	\$ -		-	-	-		
4.ii.	[Descripción a Incluirse]	\$ -	\$ -	\$ -	\$ -		-	-	-		
4.iii.	[Descripción a Incluirse]	\$ -	\$ -	\$ -	\$ -		-	-	-		
4	Donativos, subsidios y otras distribuciones	\$ -	\$ -	\$ -	\$ -	#DIV/0!	\$ -	\$ -	\$ -	#DIV/0!	
5	Gastos de transportación	\$ 237	\$ -	\$ 237	\$ 12	4.98%	\$ 59	71	(166)	-70.13%	
6.i.	Gastos legales	\$ -	\$ -	\$ -	\$ 97		483	580	580		
6.ii.	Servicios profesionales de finanzas y contabilidad	\$ -	\$ -	\$ -	\$ 19		97	116	116		
6.iii.	Sistemas de información	\$ -	\$ -	\$ -	\$ 40		198	238	238		
6.iv.	Servicios profesionales laborales y de recursos humanos	\$ -	\$ -	\$ -	\$ -		-	-	-		
6.v.	Servicios profesionales de ingeniería y arquitectura	\$ 12,371	\$ -	\$ 12,371	\$ -		-	-	(12,371)		
6.vi.	Servicios médicos	\$ -	\$ -	\$ -	\$ 1		4	5	5		
6.vii.	Servicios profesionales de formación y educación	\$ -	\$ -	\$ -	\$ -		-	-	-		
6.viii.	Gastos de reestructuración	\$ -	\$ -	\$ -	\$ -		-	-	-		
6.ix.	Gastos de Título III	\$ -	\$ -	\$ -	\$ -		-	-	-		
6.x.	Otros servicios profesionales	\$ -	\$ -	\$ -	\$ 110		549	659	659		
6.xi.	Policia Privada	\$ -	\$ -	\$ -	\$ 1,050		5,249	6,299	6,299		
6.xii.	Servicio de Escaneo de Contenedores	\$ -	\$ -	\$ -	\$ 1,800		9,000	10,800	10,800		
6.xiii.	Servicios Ambientales	\$ -	\$ -	\$ -	\$ 10		51	61	61		
6	Servicios profesionales	\$ 12,371	\$ -	\$ 12,371	\$ 3,126	25.27%	15,631	18,758	6,387	51.63%	

Código	Concepto	AF 2020-2021 Presupuesto Certificado (\$000's)	AF 2020-2021 Transferencias Aprobadas (\$000's)	AF 2020-2021 Presupuesto Actual (\$000's)	AF 2020-2021 YTD Gastos al 31-aug- 20 (\$000's)	% Contabilización Gastos	AF 2020-2021 Proyección de Gastos al 30-jun- 21 (\$000's)	AF YTD Gastos + Proyección (\$000's)	AF 2020-2021 Sobrante / Deficiencia	% Diferencia	Comentarios
7	Otros gastos de funcionamiento	\$ 1,380	\$ -	\$ 1,380	\$ 2,021	146.47%	\$ 10,106	12,128	10,748	778.82%	
8.i.	Inversión en mejoras permanentes	\$ 144,422	\$ -	\$ 144,422	\$ -		-	-	(144,422)		
8.ii.	Construcción / Infraestructura	\$ -	\$ -	\$ -	\$ 23,921		119,606	143,527	143,527		
8.iii.	Equipo	\$ -	\$ -	\$ -	\$ -		-	-	-		
8.iv.	Hardware / Software	\$ -	\$ -	\$ -	\$ -		-	-	-		
8.v.	Vehículos	\$ -	\$ -	\$ -	\$ -		-	-	-		
8.vi.	Otros inversión en mejoras permanentes	\$ -	\$ -	\$ -	\$ -		-	-	-		
8.vii.	[Descripción a Incluirse]	\$ -	\$ -	\$ -	\$ -		-	-	-		
8.viii.	[Descripción a Incluirse]	\$ -	\$ -	\$ -	\$ -		-	-	-		
8.ix.	[Descripción a Incluirse]	\$ -	\$ -	\$ -	\$ -		-	-	-		
8	Inversión en mejoras permanentes	\$ 144,422	\$ -	\$ 144,422	\$ 23,921	16.56%	\$ 119,606	\$ 143,527	\$ (895)	-0.62%	
9	Debt Service	\$ -	\$ -	\$ -	\$ -	#DIV/0!	-	-	-	#DIV/0!	
10	Materiales y suministros	\$ 1,389	\$ -	\$ 1,389	\$ 291	20.98%	\$ 1,457	1,749	360	25.89%	
11.i.	Compra de equipo	\$ 440	\$ -	\$ 440	\$ -		-	-	(440)		
11.ii.	[Descripción a Incluirse]	\$ -	\$ -	\$ -	\$ -		-	-	-		
11.iii.	[Descripción a Incluirse]	\$ -	\$ -	\$ -	\$ -		-	-	-		
11	Compra de equipo	\$ 440	\$ -	\$ 440	\$ -	0.00%	\$ -	-	(440)	-100.00%	
12	Anuncios y pautas en medios	\$ 24	\$ -	\$ 24	\$ 0	0.28%	\$ 0	0	(24)	-98.35%	
13.i.	[Descripción a Incluirse]	\$ -	\$ -	\$ -	\$ -		-	-	-		
13.ii.	[Descripción a Incluirse]	\$ -	\$ -	\$ -	\$ -		-	-	-		
13.iii.	[Descripción a Incluirse]	\$ -	\$ -	\$ -	\$ -		-	-	-		
13	Incentivos y subsidios dirigidos al bienestar de la ciudadanía	\$ -	\$ -	\$ -	\$ -	#DIV/0!	\$ -	\$ -	\$ -	#DIV/0!	
14.i.	[Descripción a Incluirse]	\$ -	\$ -	\$ -	\$ -		-	-	-		
14.ii.	[Descripción a Incluirse]	\$ -	\$ -	\$ -	\$ -		-	-	-		
14.iii.	[Descripción a Incluirse]	\$ -	\$ -	\$ -	\$ -		-	-	-		
14	Aportaciones a entidades no gubernamentales	\$ -	\$ -	\$ -	\$ -	#DIV/0!	-	-	-	#DIV/0!	
30	Pagos al "Paygo"	\$ 24,945	\$ -	\$ 24,945	\$ 4,158	16.67%	\$ 20,788	24,945	-	0.00%	
81	Asignaciones englobadas	\$ -	\$ -	\$ -	\$ -	#DIV/0!	-	-	-	#DIV/0!	
82	Asignación pareo de fondos federales	\$ -	\$ -	\$ -	\$ -	#DIV/0!	-	-	-	#DIV/0!	
89	Pagos de obligaciones vigentes y de años anteriores	\$ 2,089	\$ -	\$ 2,089	\$ -	0.00%	-	-	(2,089)	-100.00%	
98	Reserva presupuestaria	\$ -	\$ -	\$ -	\$ -	#DIV/0!	-	-	-	#DIV/0!	
Total		\$ 221,577	\$ -	\$ 221,577	\$ 39,960	18.03%	199,802	239,762	(18,185)	-8.21%	

Certifico Correcto:

Timothy J. Corredor Del Valle

DIRECTOR DE PRESUPUESTO O SU REPRESENTANTE AUTORIZADO

Firma:

Certifico Correcto:

Por: Luis A. De Jesús Clemente

JEFE O DIRECTOR DE LA AGENCIA

Firma:

AGENCIA: AUTORIDAD DE LOS PUERTOS DE PUERTO RICO

AÑO FISCAL 2020-2021

TIPO FONDO: N/A

Código	Concepto	AF 2020-2021 Presupuesto Certificado (\$000's)	AF 2020-2021 Transferencias Aprobadas (\$000's)	AF 2020-2021 Presupuesto Actual (\$000's)	AF 2020-2021 YTD Gastos al 31-aug- 20 (\$000's)	% Contabilización Gastos	AF 2020-2021 Proyección de Gastos al 30-jun- 21 (\$000's)	AF YTD Gastos + Proyección (\$000's)	AF 2020-2021 Sobrante / Deficiencia	% Diferencia	Comentarios
1.i.	Salarios	\$ -	\$ -	\$ -	\$ -		-	-	-		
1.ii.	Horas extra	\$ -	\$ -	\$ -	\$ -		-	-	-		
1.iii.	Bono de Navidad	\$ -	\$ -	\$ -	\$ -		-	-	-		
1.iv.	Aportación patronal al seguro médico	\$ -	\$ -	\$ -	\$ -		-	-	-		
1.v.	Otros beneficios del empleado	\$ -	\$ -	\$ -	\$ -		-	-	-		
1.vi.	Jubilación anticipada y programa de transición voluntaria	\$ -	\$ -	\$ -	\$ -		-	-	-		
1.vii.	Sueldos para Puestos de Confianza	\$ -	\$ -	\$ -	\$ -		-	-	-		
1.viii.	Otros gastos de nómina	\$ -	\$ -	\$ -	\$ -		-	-	-		
1.ix.	[Descripción a Incluirse]	\$ -	\$ -	\$ -	\$ -		-	-	-		
1	Nómina y costos relacionados	\$ -	\$ -	\$ -	\$ -	#DIV/0!	-	-	-	#DIV/0!	
2.i.	Pagos a AEE	\$ -	\$ -	\$ -	\$ -		-	-	-		
2.ii.	Pagos a AAA	\$ -	\$ -	\$ -	\$ -		-	-	-		
2.iii.	Pagos a AEP	\$ -	\$ -	\$ -	\$ -		-	-	-		
2.iv.	Otras facilidades y pagos por servicios públicos	\$ -	\$ -	\$ -	\$ -		-	-	-		
2.v.	Reserva para servicios públicos	\$ -	\$ -	\$ -	\$ -		-	-	-		
2.vi.	Teléfono	\$ -	\$ -	\$ -	\$ -		-	-	-		
2	Facilidades y pagos por servicios públicos	\$ -	\$ -	\$ -	\$ -	#DIV/0!	-	-	-	#DIV/0!	
3.i.	Pagos a PRIMAS	\$ -	\$ -	\$ -	\$ -		-	-	-		
3.ii.	Arrendamientos (excluyendo AEP)	\$ -	\$ -	\$ -	\$ -		-	-	-		
3.iii.	Reparaciones y mantenimientos	\$ -	\$ -	\$ -	\$ -		-	-	-		
3.iv.	Otros servicios comprados	\$ -	\$ -	\$ -	\$ -		-	-	-		
3	Servicios comprados	\$ -	\$ -	\$ -	\$ -	#DIV/0!	-	-	-	#DIV/0!	
4.i.	[Descripción a Incluirse]	\$ -	\$ -	\$ -	\$ -		-	-	-		
4.ii.	[Descripción a Incluirse]	\$ -	\$ -	\$ -	\$ -		-	-	-		
4.iii.	[Descripción a Incluirse]	\$ -	\$ -	\$ -	\$ -		-	-	-		
4	Donativos, subsidios y otras distribuciones	\$ -	\$ -	\$ -	\$ -	#DIV/0!	\$ -	\$ -	\$ -	#DIV/0!	
5	Gastos de transportación	\$ -	\$ -	\$ -	\$ -	#DIV/0!	\$ -	\$ -	\$ -	#DIV/0!	
6.i.	Gastos legales	\$ -	\$ -	\$ -	\$ -		-	-	-		
6.ii.	Servicios profesionales de finanzas y contabilidad	\$ -	\$ -	\$ -	\$ -		-	-	-		
6.iii.	Sistemas de información	\$ -	\$ -	\$ -	\$ -		-	-	-		
6.iv.	Servicios profesionales laborales y de recursos humanos	\$ -	\$ -	\$ -	\$ -		-	-	-		
6.v.	Servicios profesionales de ingeniería y arquitectura	\$ -	\$ -	\$ -	\$ -		-	-	-		
6.vi.	Servicios médicos	\$ -	\$ -	\$ -	\$ -		-	-	-		
6.vii.	Servicios profesionales de formación y educación	\$ -	\$ -	\$ -	\$ -		-	-	-		
6.viii.	Gastos de reestructuración	\$ -	\$ -	\$ -	\$ -		-	-	-		
6.ix.	Gastos de Título III	\$ -	\$ -	\$ -	\$ -		-	-	-		
6.x.	Otros servicios profesionales	\$ -	\$ -	\$ -	\$ -		-	-	-		
6.xi.	Policia Privada	\$ -	\$ -	\$ -	\$ -		-	-	-		
6.xii.	Servicio de Escaneo de Contenedores	\$ -	\$ -	\$ -	\$ -		-	-	-		
6.xiii.	Servicios Ambientales	\$ -	\$ -	\$ -	\$ -		-	-	-		
6	Servicios profesionales	\$ -	\$ -	\$ -	\$ -	#DIV/0!	-	-	-	#DIV/0!	

7	Otros gastos de funcionamiento	\$ -	\$ -	\$ -	\$ -	#DIV/0!	\$ -	\$ -	\$ -	#DIV/0!
8.i.	Inversión en mejoras permanentes	\$ -	\$ -	\$ -	\$ -					
8.ii.	Construcción / Infraestructura	\$ -	\$ -	\$ -	\$ -					
8.iii.	Equipo	\$ -	\$ -	\$ -	\$ -					
8.iv.	Hardware / Software	\$ -	\$ -	\$ -	\$ -					
8.v.	Vehículos	\$ -	\$ -	\$ -	\$ -					
8.vi.	Otros inversión en mejoras permanentes	\$ -	\$ -	\$ -	\$ -					
8.vii.	[Descripción a Incluirse]	\$ -	\$ -	\$ -	\$ -					
8.viii.	[Descripción a Incluirse]	\$ -	\$ -	\$ -	\$ -					
8.ix.	[Descripción a Incluirse]	\$ -	\$ -	\$ -	\$ -					
8	Inversión en mejoras permanentes	\$ -	\$ -	\$ -	\$ -	#DIV/0!	\$ -	\$ -	\$ -	#DIV/0!
9	Debt Service	\$ -	\$ -	\$ -	\$ -	#DIV/0!				#DIV/0!
10	Materiales y suministros	\$ -	\$ -	\$ -	\$ -	#DIV/0!	\$ -			#DIV/0!
11.i.	Compra de equipo	\$ -	\$ -	\$ -	\$ -					
11.ii.	[Descripción a Incluirse]	\$ -	\$ -	\$ -	\$ -					
11.iii.	[Descripción a Incluirse]	\$ -	\$ -	\$ -	\$ -					
11	Compra de equipo	\$ -	\$ -	\$ -	\$ -	#DIV/0!	\$ -			#DIV/0!
12	Anuncios y pautas en medios	\$ -	\$ -	\$ -	\$ 0	#DIV/0!	\$ 0	\$ 0	\$ 0	#DIV/0!
13.i.	[Descripción a Incluirse]	\$ -	\$ -	\$ -	\$ -					
13.ii.	[Descripción a Incluirse]	\$ -	\$ -	\$ -	\$ -					
13.iii.	[Descripción a Incluirse]	\$ -	\$ -	\$ -	\$ -					
13	Incentivos y subsidios dirigidos al bienestar de la ciudadanía	\$ -	\$ -	\$ -	\$ -	#DIV/0!	\$ -	\$ -	\$ -	#DIV/0!
14.i.	[Descripción a Incluirse]	\$ -	\$ -	\$ -	\$ -					
14.ii.	[Descripción a Incluirse]	\$ -	\$ -	\$ -	\$ -					
14.iii.	[Descripción a Incluirse]	\$ -	\$ -	\$ -	\$ -					
14	Aportaciones a entidades no gubernamentales	\$ -	\$ -	\$ -	\$ -	#DIV/0!				#DIV/0!
30	Pagos al "Paygo"	\$ -	\$ -	\$ -	\$ -	#DIV/0!	\$ -			#DIV/0!
81	Asignaciones englobadas	\$ -	\$ -	\$ -	\$ -	#DIV/0!				#DIV/0!
82	Asignación pareo de fondos federales	\$ -	\$ -	\$ -	\$ -	#DIV/0!				#DIV/0!
89	Pagos de obligaciones vigentes y de años anteriores	\$ -	\$ -	\$ -	\$ -	#DIV/0!				#DIV/0!
98	Reserva presupuestaria	\$ -	\$ -	\$ -	\$ -	#DIV/0!				#DIV/0!
Total		\$ -	\$ -	\$ -	\$ 0	#DIV/0!	0	0	0	(0) #DIV/0!

OBSERVACIONES: No aplica a la Autoridad de los Puertos debido que genera sus ingresos propios

Certifico Correcto:

Firma:

DIRECTOR DE PRESUPUESTO O SU REPRESENTANTE AUTORIZADO

Certifico Correcto:

Firma:

Por Luis A. De Jesús Clemente
JEFE O DIRECTOR DE LA AGENCIA

Firma:

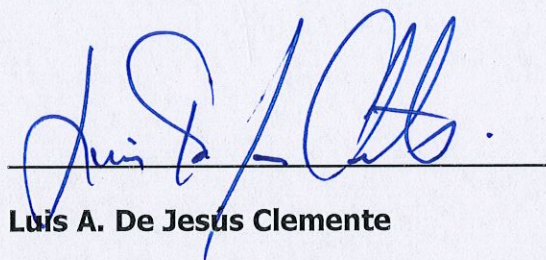


CERTIFICACIÓN NEGATIVA

CERTIFICO, que al 31 de agosto de 2020 la **Autoridad de los Puertos de Puerto Rico** no posee **Informe de Proyección de RC**. Dicha certificación negativa es emitida en cumplimiento con los requerimientos de la Ley Núm. 197 de 2020, según enmendada mejor conocida como "Ley para Regular el Proceso de la Transición del Gobierno de Puerto Rico".

Dada hoy, 15 de octubre de 2020, en San Juan, Puerto Rico a petición del Comité de Transición Gubernamental, Departamento de Estado.

Certifico correcto:



Luis A. De Jesus Clemente

DEA en Desarrollo Económico y Finanzas